

Аналитический материал результатов НОК УОД

Независимая оценка качества условий осуществления образовательной деятельности проведена в образовательных организациях, представленных в таблице 2.

Полученные данные для каждой организации представлены в таблицах 3, 4

Таблица 3

Показатель	город Новотроицк								
	общеобразовательные организации								
	МОАУ «Гимназия №1 г.Новотроицка»	МОАУ «Лицей №1 г.Новотроицка»	МОАУ «ООШ №20 станции Губердя»	МОАУ «ООШ №2 поселка Аккермановка»	МОАУ «СОШ №10 г.Новотроицка»	МОАУ «СОШ №13 г.Новотроицка»	МОАУ «СОШ №15 г.Новотроицка»	МОАУ «СОШ №16 г.Новотроицка»	МОАУ «СОШ №17 г.Новотроицка»
Интегральное значение независимой оценки качества условий осуществления образовательной деятельности	94.48	91.56	87.76	89.82	85.31	86.18	88.81	88.13	92.44
1. Открытость и доступность информации об организации, осуществляющей образовательную деятельность	99.66	94.37	94.78	97.83	85.53	93.86	94.49	96.53	98.89
1.1. Соответствие информации о деятельности организации, размещенной на общедоступных информационных ресурсах, ее содержанию и порядку (форме) размещения, установленным нормативными правовыми актами	100	86	99	96	97	99	99	97	100
1.2. Наличие на официальном сайте организации информации о дистанционных способах обратной связи и взаимодействия с получателями услуг	100	100	90	100	60	90	90	100	100
1.3. Доля получателей образовательных услуг, удовлетворенных открытостью, полнотой и доступностью информации о деятельности организации, размещенной на информационных стендах, на сайте (в % от общего числа опрошенных получателей образовательных услуг)	99.14	96.52	95.28	97.85	96.27	92.96	94.53	93.76	97.23
2. Комфортность условий, в которых осуществляется образовательная деятельность	98.83	95.57	95.76	100	94.18	91.79	94.89	90.97	97.08
2.1. Обеспечение в организации комфортных условий для предоставления образовательных услуг	100	100	100	100	100	100	100	100	100
2.2. Доля получателей образовательных услуг, удовлетворенных комфортностью условий, в которых осуществляется образовательная деятельность (в % от общего числа опрошенных получателей образовательных услуг)	97.66	91.15	91.53	100	88.35	83.59	89.78	81.95	94.17
3. Доступность образовательной деятельности для инвалидов	77.05	79.83	55.38	58	61.64	61.76	66.19	71.16	71.95
3.1. Оборудование территории, прилегающей к образовательной организации и ее помещений с учетом доступности услуг для инвалидов	60	80	20	60	20	60	60	20	20
3.2. Обеспечение в образовательной организации условий доступности, позволяющих инвалидам получать образовательные услуги наравне с другими	80	80	60	40	80	40	60	100	100

3.3. Доля получателей образовательных услуг, удовлетворенных доступностью образовательных услуг для инвалидов (в % от общего числа опрошенных получателей образовательных услуг - инвалидов)	90.16	78.75	84.62	80	78.79	92.52	80.65	83.87	66.49
4. Доброжелательность, вежливость работников организации	98.53	94.4	96.61	93.85	92.84	92.01	95.52	91.54	96.86
4.1. Доля получателей образовательных услуг, удовлетворенных доброжелательностью, вежливостью работников организации, обеспечивающих первичный контакт и информирование получателя образовательной услуги при непосредственном обращении в организацию (работники приемной комиссии, секретариата, учебной части и пр.) (в % от общего числа опрошенных получателей образовательных услуг)	98.62	93.93	98.31	94.67	92.56	90.37	95.86	90.58	96.5
4.2. Доля получателей образовательных услуг, удовлетворенных доброжелательностью, вежливостью работников организации, обеспечивающих непосредственное оказание образовательной услуги при обращении в организацию (преподаватели, воспитатели, тренеры, инструкторы и пр.) (в % от общего числа опрошенных получателей образовательных услуг)	97.93	93.28	93.22	90.67	91.59	90.59	94.48	90.11	96
4.3. Доля получателей образовательных услуг, удовлетворенных доброжелательностью, вежливостью работников организации при использовании дистанционных форм взаимодействия (в % от общего числа опрошенных получателей образовательных услуг)	99.56	97.56	100	98.57	95.9	98.13	96.94	96.32	99.32
5. Удовлетворенность условиями осуществления образовательной деятельности организаций	98.33	93.82	96.27	98.4	92.4	91.49	92.96	90.46	97.43
5.1. Доля получателей образовательных услуг, которые готовы рекомендовать организацию родственникам и знакомым (могли бы ее рекомендовать, если бы была возможность выбора организаций) (в % от общего числа опрошенных получателей образовательных услуг)	98.35	94.26	94.92	97.33	90.94	91.9	90.33	90.11	97.17
5.2. Доля получателей образовательных услуг, удовлетворенных удобством графика работы организации (в % от общего числа опрошенных получателей образовательных услуг)	98.07	91.97	96.61	98.67	90.94	90.15	93.09	88.38	96.67
5.3. Доля получателей образовательных услуг, удовлетворенных в целом условиями оказания образовательных услуг в организации (в % от общего числа опрошенных получателей услуг)	98.49	94.75	96.61	98.67	93.85	92.12	93.92	91.84	98

Таблица 4

Показатель	город Новотроицк							
	общеобразовательные организации							
	МОАУ «СОШ № 18 г.Новотроицка»	МОАУ «СОШ № 22 г.Новотроицка»	МОАУ «СОШ № 23 г. Новотроицка»	МОАУ «СОШ №3 сельского поселения Новотроицкий»	МОАУ «СОШ № 4 села Хабарное»	МОАУ «СОШ №5 села Пригородное»	МОАУ «СОШ №6 г.Новотроицка»	МОАУ "СОШ № 7 г. Новотроицка"
Интегральное значение независимой оценки качества условий осуществления образовательной деятельности	87.9	83.17	83.21	91.67	92.52	90.54	86.21	80.76
1. Открытость и доступность информации об организации, осуществляющей образовательную деятельность	98.56	83.34	96.82	100	99.08	95.66	92.07	84.5
1.1. Соответствие информации о деятельности организации, размещенной на общедоступных информационных ресурсах, ее содержанию и порядку (форме) размещения, установленным нормативными правовыми актами	99	92	97	100	98	99	98	98
1.2. Наличие на официальном сайте организации информации о дистанционных способах обратной связи и взаимодействия с получателями услуг	100	60	100	100	100	90	90	60
1.3. Доля получателей образовательных услуг, удовлетворенных открытостью, полнотой и доступностью информации о деятельности организации, размещенной на информационных стендах, на сайте (в % от общего числа опрошенных получателей образовательных услуг)	97.21	94.51	94.5	100	99.32	97.46	89.3	92.87
2. Комфортность условий, в которых осуществляется образовательная деятельность	94.17	93.65	90.32	100	95.12	98.53	87.53	75.92
2.1. Обеспечение в организации комфортных условий для предоставления образовательных услуг	100	100	100	100	100	100	100	80
2.2. Доля получателей образовательных услуг, удовлетворенных комфортностью условий, в которых осуществляется образовательная деятельность (в % от общего числа опрошенных получателей образовательных услуг)	88.35	87.29	80.63	100	90.24	97.06	75.05	71.83
3. Доступность образовательной деятельности для инвалидов	55.81	51	44.45	58.86	72.5	60	79.82	62.38
3.1. Оборудование территории, прилегающей к образовательной организации и ее помещений с учетом доступности услуг для инвалидов	20	20	0	20	60	20	60	20
3.2. Обеспечение в образовательной организации условий доступности, позволяющих инвалидам получать образовательные услуги наравне с другими	80	60	60	100	80	60	100	80
3.3. Доля получателей образовательных услуг, удовлетворенных доступностью образовательных услуг для инвалидов (в % от общего числа опрошенных получателей образовательных услуг - инвалидов)	59.38	70	68.18	42.86	75	100	72.73	81.25
4. Доброжелательность, вежливость работников организации	96.37	95.04	93.7	100	98.22	100	85.13	92.91
4.1. Доля получателей образовательных услуг,	95.12	92.98	95.37	100	96.34	100	80.2	92.49

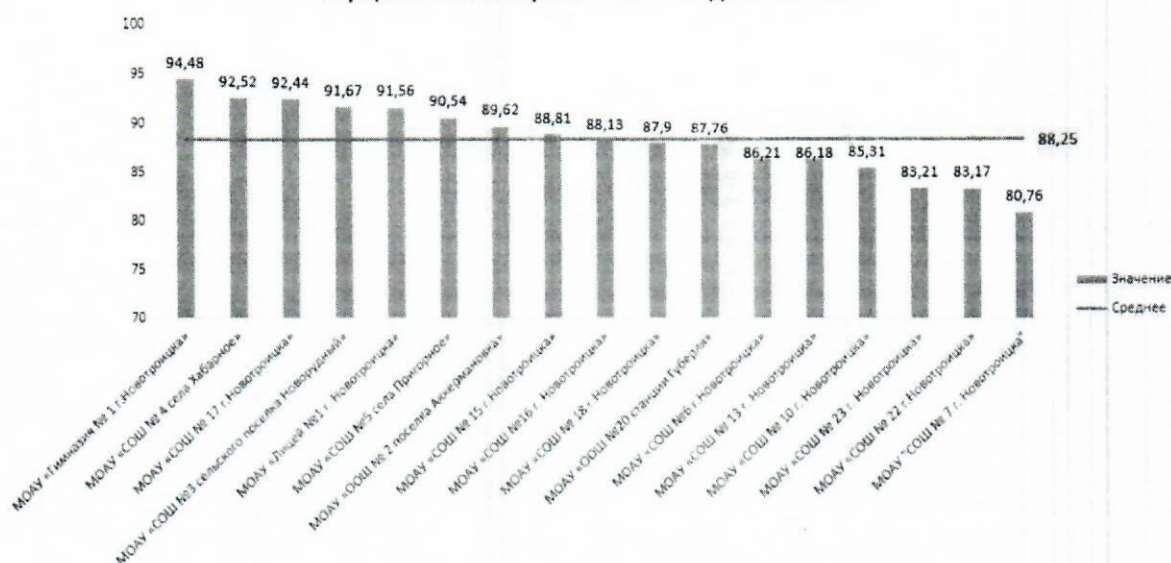
удовлетворенных доброжелательностью, вежливостью работников организации, обеспечивающих первичный контакт и информирование получателя образовательной услуги при непосредственном обращении в организацию (работники приемной комиссии, секретариата, учебной части и пр.) (в % от общего числа опрошенных получателей образовательных услуг)									
4.2. Доля получателей образовательных услуг, удовлетворенных доброжелательностью, вежливостью работников организации, обеспечивающих непосредственное оказание образовательной услуги при обращении в организацию (преподаватели, воспитатели, тренеры, инструкторы и пр.) (в % от общего числа опрошенных получателей образовательных услуг)	96.48	95.32	90.95	100	100	100	85.55	91.08	
4.3. Доля получателей образовательных услуг, удовлетворенных доброжелательностью, вежливостью работников организации при использовании дистанционных форм взаимодействия (в % от общего числа опрошенных получателей образовательных услуг)	98.64	98.62	95.85	100	98.44	100	94.16	97.44	
5. Удовлетворенность условиями осуществления образовательной деятельности организаций	94.61	92.81	90.78	99.5	97.68	98.53	86.51	88.12	
5.1. Доля получателей образовательных услуг, которые готовы рекомендовать организацию родственникам и знакомым (могли бы ее рекомендовать, если бы была возможность выбора организаций) (в % от общего числа опрошенных получателей образовательных услуг)	95.39	91.3	93.05	100	93.9	98.53	85.94	80.28	
5.2. Доля получателей образовательных услуг, удовлетворенных удобством графика работы организации (в % от общего числа опрошенных получателей образовательных услуг)	94.58	91.3	89.68	98.33	96.34	98.53	84.55	89.2	
5.3. Доля получателей образовательных услуг, удовлетворенных в целом условиями оказания образовательных услуг в организации (в % от общего числа опрошенных получателей услуг)	94.31	94.31	90.53	100	100	98.53	87.92	90.61	

В результате был выстроен рейтинг образовательных организаций; по итогам НОК УОД – все образовательные организации получили от 80,76 до 94,48 баллов.

Лучший результат у МОАУ «Гимназия № 1 г.Новотроицка» – 94,48 балла, худший у МОАУ «СОШ № 7 г. Новотроицка» – 80,76 балла.

Среднее значение для общеобразовательных организаций составляет 88,25 балла. Восемь из 17 организаций (47%) находятся по интегральному значению выше среднего значения.

Рейтингование по интегральному значению оценки качества условий осуществления образовательной деятельности



В результате проведенной НОКО по значению интегрального показателя было определено положение каждой образовательной организации в рейтинге образовательных организаций на сайте www.bus.gov.ru в одной из 5 зон. Зоны распределяются следующим образом:

- 0 – 20 баллов – неудовлетворительно (красная зона),
- 20 – 40 баллов – ниже среднего (оранжевая зона),
- 40 – 60 баллов – удовлетворительно (желтая зона),
- 60 – 80 баллов – хорошо (светло-зеленая зона),
- 80 – 100 баллов – отлично (зеленая зона).

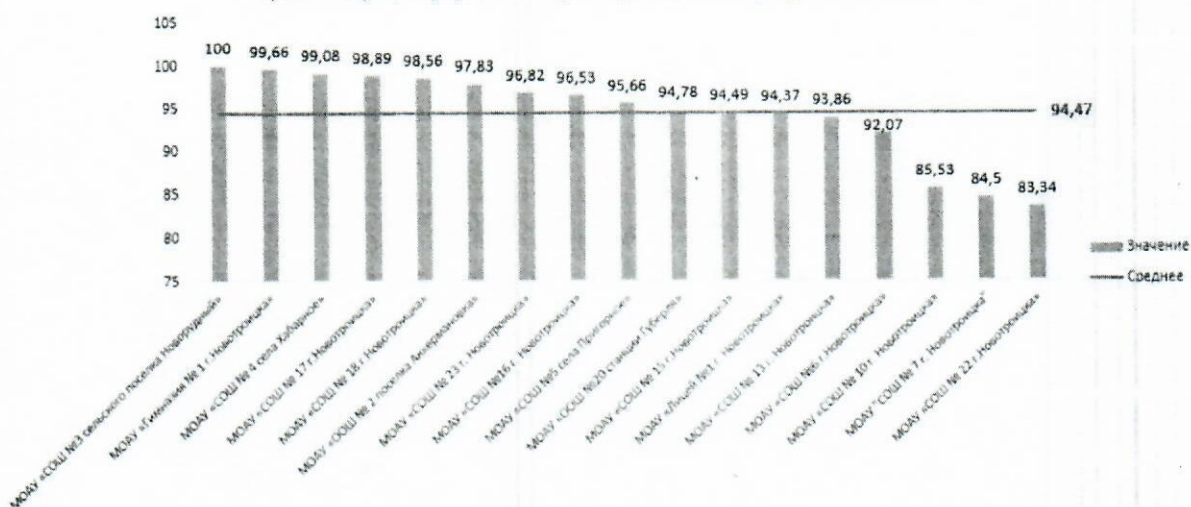
Распределение оценок по критериям представлено в таблице 5.

Таблица лиг по результатам НОК УОД

	Интегральное значение независимой оценки качества условий осуществления образовательной деятельности	Открытость и доступность информации об организации, осуществляющей образовательную деятельность	Комфортность условий, в которых осуществляется образовательная деятельность	Доступность образовательной деятельности для инвалидов	Доброжелательность, вежливость работников организации	Удовлетворенность условиями осуществления образовательной деятельности организаций
МОАУ «ООШ № 2 поселка Аккермановка»	89.62	97.83	100.00	58.00	93.85	91.10
МОАУ «СОШ №3 сельского поселка Новорудный»	91.67	100.00	100.00	58.86	100.00	91.50
МОАУ «СОШ № 4 села Хабарное»	91.52	99.08	95.12	72.50	98.22	97.88
МОАУ «СОШ №5 села Пригорное»	90.54	95.66	98.52	60.00	100.00	96.33
МОАУ «СОШ №6 г.Новотроицка»	86.21	92.07	87.53	79.82	85.13	86.51
МОАУ "СОШ № 7 г. Новотроицка"	80.76	84.50	75.92	62.38	92.91	88.12
МОАУ «СОШ № 10 г. Новотроицка»	85.31	85.53	94.17	61.64	92.34	92.39
МОАУ «Лицей №1 г. Новотроицка»	91.56	94.37	95.57	79.63	94.40	93.82
МОАУ «СОШ № 13 г. Новотроицка»	86.18	93.86	91.79	61.76	90.11	91.49
МОАУ «СОШ № 15 г.Новотроицка»	88.81	94.49	94.89	66.19	95.52	92.96
МОАУ «СОШ №16 г. Новотроицка»	88.13	96.33	90.97	71.16	91.54	90.46
МОАУ «СОШ № 17 г.Новотроицка»	92.44	98.89	97.08	71.95	96.36	97.43
МОАУ «СОШ № 18 г.Новотроицка»	87.90	98.56	94.17	55.81	96.37	94.61
МОАУ «Гимназия № 1 г.Новотроицка»	94.48	99.66	98.85	77.05	98.53	98.33
МОАУ «ООШ №20 станции Губерля»	87.76	94.78	95.76	55.38	96.31	96.27
МОАУ «СОШ № 22 г.Новотроицка»	83.17	83.34	93.65	51.00	93.04	92.81
МОАУ «СОШ № 23 г. Новотроицка»	83.21	96.82	90.32	44.45	93.70	90.78

Как видно из таблицы лиг, все организации вошли в зеленую зону. Основной снижающий критерий – Доступность образовательной деятельности для инвалидов, у шести организаций данный показатель входит в желтую зону - МОАУ «ООШ № 2 поселка Аккермановка», МОАУ «СОШ №3 сельского поселка Новорудный», МОАУ «СОШ № 18 г.Новотроицка», МОАУ «ООШ №20 станции Губерля», МОАУ «СОШ № 22 г.Новотроицка», МОАУ «СОШ № 23 г. Новотроицка»; у остальных организаций показатель входит в светло-зеленую зону.

Рейтингование организаций по критерию «Открытость и доступность информации об организации, осуществляющей образовательную деятельность»




Среднее значение по критерию «Открытость и доступность информации по организации» составляет 94,47 баллов, при этом 65 % образовательных организаций показали значения выше среднего, лучшие показатели у МОАУ «СОШ №3 сельского поселения Новорудный» (100,00 баллов), худшие показатели у МОАУ «СОШ № 22 г.Новотроицка» (83,34 балла).

Рейтингование организаций по критерию "Комфортность условий, в которых осуществляется образовательная деятельность"



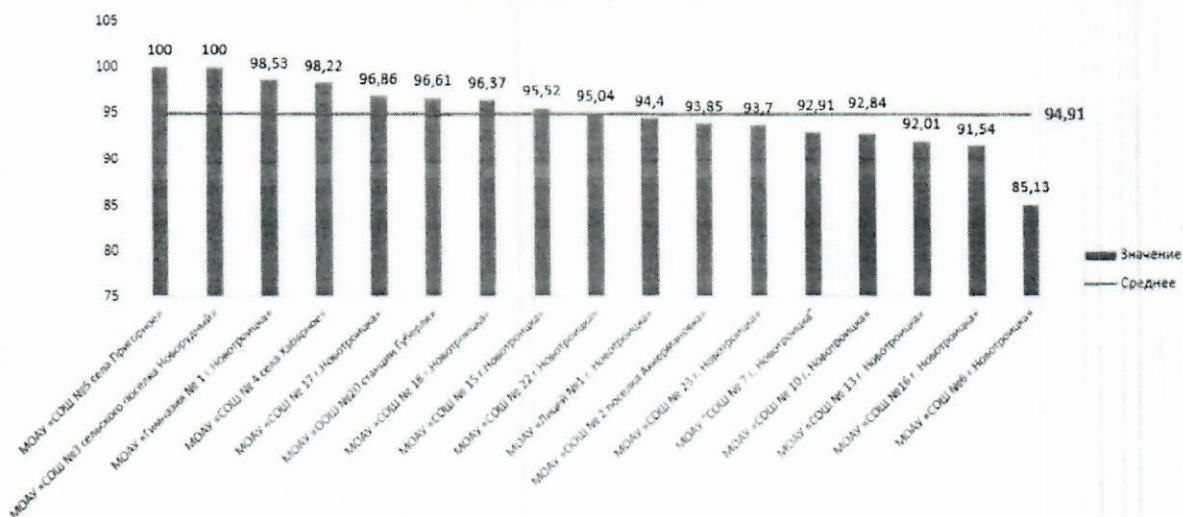
Среднее значение по критерию «Комфортность условий» составляет 93,78 баллов, при этом 65 % образовательных организаций показали значения выше среднего, лучшие показатели у МОАУ «СОШ №3 сельского поселения Новорудный» и МОАУ «ООШ № 2 поселка Аккермановка» (100,00 баллов), худшие показатели у МОАУ «СОШ № 7 г. Новотроицка» (75,92 балла).

Рейтингование организаций по критерию "Доступность образовательной деятельности для инвалидов"



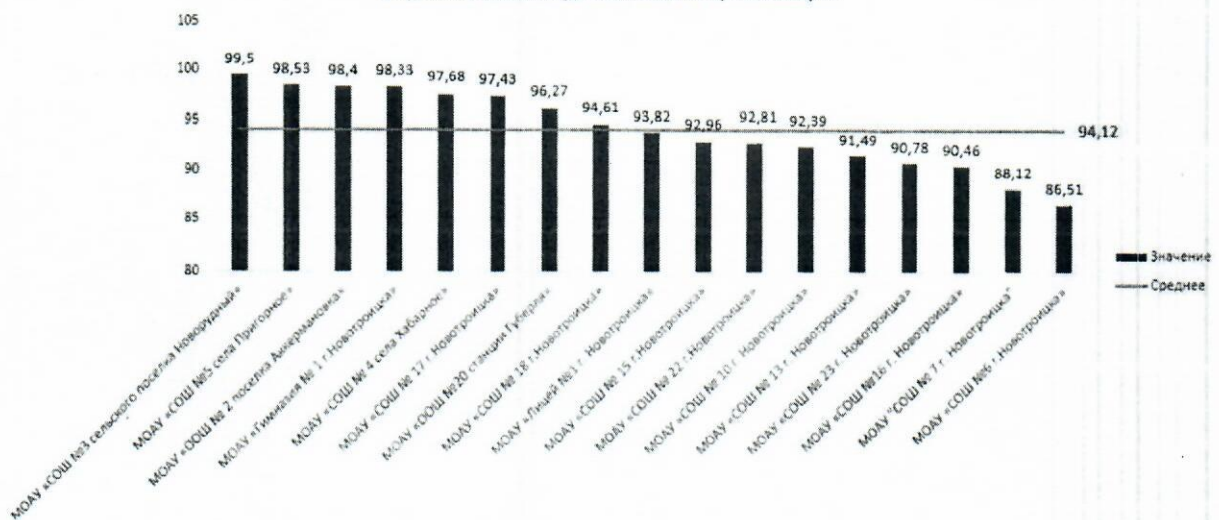
Среднее значение по критерию «Доступность образовательной деятельности для инвалидов» составляет 63,98 баллов, при этом 41 % образовательных организаций показали значения выше среднего, лучшие показатели у МОАУ «СОШ №6 г.Новотроицка» (79,82 балла), худшие показатели у МОАУ «СОШ № 23 г. Новотроицка» (44,45 балла).

Рейтингование организаций по критерию "Доброжелательность, вежливость работников организации"



Среднее значение по критерию «Доброжелательность, вежливость работников» составляет 94,91 баллов, при этом 53 % образовательных организаций показали значения выше среднего, лучшие показатели у МОАУ «СОШ №5 села Пригородное» и МОАУ «СОШ №3 сельского поселения Новорудный» (100,00 баллов), худшие показатели у МОАУ «СОШ №6 г.Новотроицка» (85,13 балла).

Рейтингование организаций по критерию "Удовлетворенность условиями осуществления образовательной деятельности организаций"



Среднее значение по критерию «Удовлетворенность условиями осуществления образовательной деятельности» составляет 94,12 баллов, при этом 47 % образовательных организаций показали значения выше среднего, лучшие показатели у МОАУ «СОШ №3 сельского поселения Новорудный» (99,50 баллов), худшие показатели у МОАУ «СОШ №6 г.Новотроицка» (86,51 балла).

Общие выводы: основные сведения об образовательных организациях на официальных сайтах и стендах в организациях достаточны, за исключением МОАУ «Лицей №1 г. Новотроицка». На сайтах организаций нет возможности выражения получателями образовательных услуг мнения о качестве оказания услуг (47%), а также отсутствует раздел «Часто задаваемые вопросы» (53%). В образовательных организациях обеспечены комфортные условия для предоставления образовательных услуг. Все организации, кроме МОАУ «СОШ № 23 г. Новотроицка» имеют входные группы с пандусами (подъемными платформами), но в целом оборудование организаций и прилегающей к образовательным организациям территорий и их помещений не соответствуют современным требованиям доступности услуг для инвалидов. Обеспечение в образовательных организациях условий доступности, позволяющих инвалидам получать образовательные услуги наравне с другими также не соответствует требованиям законодательства, в частности, отсутствуют: дублирование для инвалидов по слуху и зрению звуковой и зрительной информации (65%), возможность предоставления инвалидам по слуху (слуху и зрению) услуг сурдопереводчика (тифлосурдопереводчика) (94%).

Рекомендации по повышению качества условий осуществления образовательной деятельности: Доработать сайты организаций. Обратить особое внимание на условия организации обучения и воспитания, обучающихся с ограниченными возможностями здоровья и инвалидов. *Рекомендации для каждой образовательной организации даны в экспертных заключениях.*

По результатам открытого опроса подавляющее большинство респондентов отмечают открытость, полноту и доступность информации о деятельности организаций, размещенной на информационных стендах и сайтах организаций; комфортность условий, в которых осуществляется образовательная деятельность; доброжелательность, вежливость работников организации; удовлетворенность условиями осуществления образовательной деятельности.

Тем не менее в образовательных организациях респондентами отмечены и отрицательные стороны:

МОАУ «СОШ № 7 г. Новотроицка»:

- Школе требуется капитальный ремонт.
- Сделать более понятный сайт школы.
- Уделить внимание ограждению вокруг школы.
- Реконструкция школьной спортивной площадки.
- Улучшить питание, следить за качеством питания.

МОАУ «Гимназия № 1 г. Новотроицка»:

- Необходимо запустить работу электронного дневника.
- Ремонт питьевых фонтанчиков
- Нехватка учителей химии.
- Построить актовый зал.

МОАУ «Лицей №1 г. Новотроицка»:

- Необходимо вывести услуги по охране детей на легальный (официальный), профессиональный уровень.
- В туалетных кабинках отсутствуют щеколды, кабинки очень узкие и неудобные.
- Школе необходим полноценный спортивный зал.

МОАУ «ООШ №20 станции Губерля»:

- Здание школы в ветхом состоянии, зимой холодно в классах, отсутствует спортзал и т.п.

МОАУ «СОШ № 10 г. Новотроицка»:

- В школе уже лет 40 не проводился ремонт, в период таяния снега, на 4 этаже капает с потолка.

МОАУ «СОШ № 13 г. Новотроицка»:

- Необходимо полноценное ведение электронного дневника.
- Обеспечить централизованный гардероб.
- Обеспечить туалеты необходимыми средствами гигиены.
- Нет возможности регулировки отопления (очень жарко).
- Установить фильтры на питьевую воду, т.к. вода плохого качества.

МОАУ «СОШ № 15 г.Новотроицка»:

- Школьный сайт не активный.
- Нужен электронный дневник (полноценная работа).

МОАУ «СОШ № 17 г.Новотроицка»:

- Необходимо решить вопрос с гардеробом (дети стоят после уроков по 30 минут за одеждой).
- Обеды холодные, число порций меньше числа детей.

МОАУ «СОШ № 18 г.Новотроицка»:

- Не достаточное число лавочек на первом этаже.
- Необходим ремонт спортивного зала (зимой холодно).

МОАУ «СОШ № 22 г.Новотроицка»:

- Необходимы электронный дневник и журнал.

МОАУ «СОШ № 23 г. Новотроицка»:

- Информация на сайте своевременно не обновляется.
- Не все краны с питьевой водой в рабочем состоянии.
- В санитарно-гигиенических помещениях нет должной чистоты (туалеты, столовая).
- Нет зоны в помещении, где родители могли бы ждать первоклассников после уроков.
- Нет освещения со стороны стадиона.
- В туалете нет дверей.

- Необходим ремонт фасада школы.

Подводя итоги, можно отметить, что процедура НОК УОД дает возможность увидеть общую картину условий осуществления образовательной деятельности в разных образовательных организациях, одновременно, давая обратную связь с каждым участником образовательных отношений. По итогам проведенной работы за предыдущие годы по независимой оценке качества образовательной деятельности нормативно-правовые акты реформируются, исключаются и вводятся новые показатели, меняется структура и функции участников НОК УОД, результаты НОК ОУД подведомственных организаций становятся базой для принятия решений об уровне эффективности деятельности управленческих структур, таким образом, ужесточая ответственность за качество предоставления социальных услуг всем участникам сообщества.

Как показали результаты НОК ОУД за предыдущий период, во-первых, процедура обладает мощным эффектом нивелирования недостатков. Выявленные «узкие места» на фоне деятельности аналогичных организаций оперативно исправляются. Во-вторых, уровень и условия оказываемых услуг становятся выше и лучше, приближенными к мировым современным стандартам. Голос любого гражданина может быть услышан и его мнение учтено, и это не мифическая «жалобная книга», а оперативный метод реагирования на обратную связь от потребителя. Услуги могут быть оказаны в разных условиях, с разным качеством, поэтому перевод качественных оценок удовлетворенности или неудовлетворенности от услуг в количественные стандартизированные параметры позволит принимать эффективные решения всем участникам образовательных отношений. Применение программных средств в качестве инструментария проведения НОК УОД позволяет: создать единую региональную технологическую платформу проведения НОК УОД в учреждения сферы образования города Новотроицк в не зависимости от их видовой, ведомственной принадлежности, формы собственности, осуществлять сбор, накопление, анализ и обобщение данных НОК УОД в различные временные периоды; проводить сравнительный анализ и оценивать эффективность реализации принятых по результатам НОК УОД решений и рекомендаций в отношении деятельности отдельных образовательных организаций, планировать и осуществлять НОК УОД с учетом накопленных в системе значений показателей мониторинговых исследований.

**Приложение № 1. ПЕРЕЧЕНЬ образовательных организаций города Новотроицк
в отношении которых проводится процедура независимой оценки качества
условий осуществления образовательной деятельности в 2019 году**

№п/п	Полное наименование образовательной организации
1.	Муниципальное общеобразовательное автономное учреждение "Основная общеобразовательная школа № 2 поселка Аккермановка муниципального образования город Новотроицк Оренбургской области"
2.	Муниципальное общеобразовательное автономное учреждение "Средняя общеобразовательная школа №3 поселка Новорудный муниципального образования город Новотроицк Оренбургской области"
3.	Муниципальное общеобразовательное автономное учреждение «Средняя общеобразовательная школа № 4 села Хабарное МО город Новотроицк Оренбургской области»
4.	Муниципальное общеобразовательное автономное учреждение "Средняя общеобразовательная школа № 5 села Пригорное муниципального образования город Новотроицк Оренбургской области"
5.	Муниципальное общеобразовательное автономное учреждение «Средняя общеобразовательная школа № 6 г. Новотроицка Оренбургской области»
6.	Муниципальное общеобразовательное автономное учреждение «Средняя общеобразовательная школа № 7 г. Новотроицка Оренбургской области»
7.	Муниципальное общеобразовательное автономное учреждение «Средняя общеобразовательная школа № 10 г. Новотроицка Оренбургской области»
8.	Муниципальное общеобразовательное автономное учреждение «Средняя общеобразовательная школа № 13 г. Новотроицка Оренбургской области»
9.	Муниципальное общеобразовательное автономное учреждение «Лицей № 1 г. Новотроицка Оренбургской области»
10.	Муниципальное общеобразовательное автономное учреждение "Средняя общеобразовательная школа №15 г.Новотроицка Оренбургской области"
11.	Муниципальное общеобразовательное автономное учреждение "Средняя общеобразовательная школа №16 г.Новотроицка Оренбургской области"
12.	муниципальное общеобразовательное автономное учреждение "Средняя общеобразовательная школа №17 г.Новотроицка Оренбургской области "
13.	муниципальное общеобразовательное автономное учреждение "Средняя общеобразовательная школа №18 г.Новотроицка Оренбургской области "
14.	Муниципальное общеобразовательное автономное учреждение "Гимназия № 1 г.Новотроицка Оренбургской области"
15.	Муниципальное общеобразовательное автономное учреждение "Основная общеобразовательная школа № 20 станции Губерля муниципального образования город Новотроицк Оренбургской области"
16.	Муниципальное общеобразовательное автономное учреждение «Средняя общеобразовательная школа №22 г. Новотроицка Оренбургской области»
17.	Муниципальное общеобразовательное автономное учреждение "Средняя общеобразовательная школа № 23 г. Новотроицка Оренбургской области"